

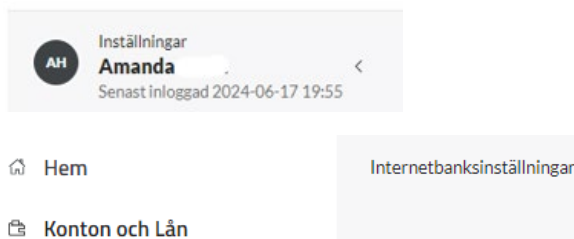
Guide – Förvalt konto

Från och med 3/7 behöver du välja ett förvalt konto på nytt, i internetbanken. Ditt förvalda konto är det konto som kommer vara förvalt vid nya betalningar och överföringar.

Om du är företrädare på andra avtal (privat eller företag) kommer du att kunna välja ett förvalt konto för respektive avtal.

Välj förvalt konto på ditt eget avtal

Klicka på Meny upp till vänster och välj "Inställningar" längst ner och sedan "Internetbanksinställningar"



Klicka på "Inget förvalt konto" vid "Förvalt konto" och välj vilket konto som ska vara förvalt



Klicka på "Spara"

Internetbanksinställningar

Förvalt konto

Du kan välja vilket konto som ska vara förvalt vid ny betalning eller överföring. Har du åtkomst till flera avtal, väljer du ett förvalt konto per avtal.

AMANDA

Förvalt konto

Lönekonto (9570) ▼

Spara

Om du är företrädare på andra avtal – Privatpersoner

Klicka på "Avtalsväljare" i mitten på startsidan.



Klicka på "Privat"

Markera alla avtal och klicka på "Visa"

Välj avtal ⓘ

Företag Privat

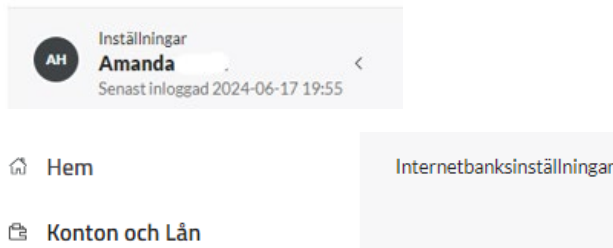
Alla avtal

Amanda

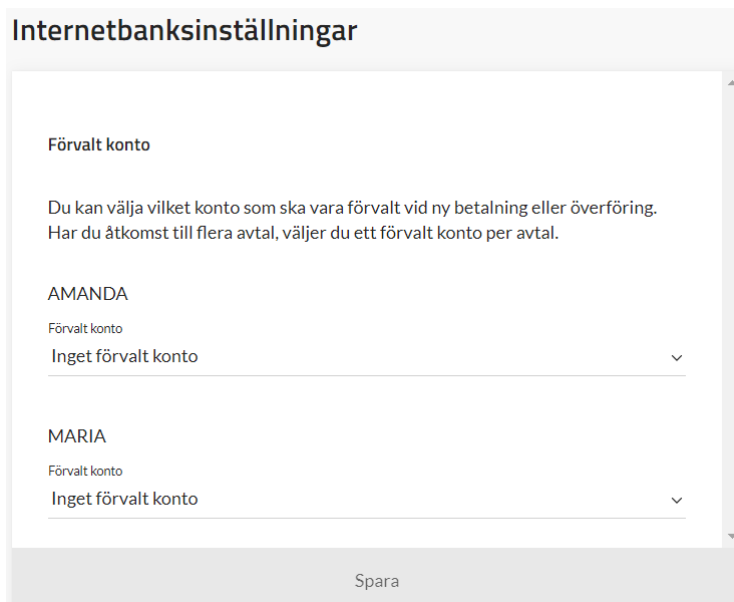
Maria

2 Avtal valda Visa →

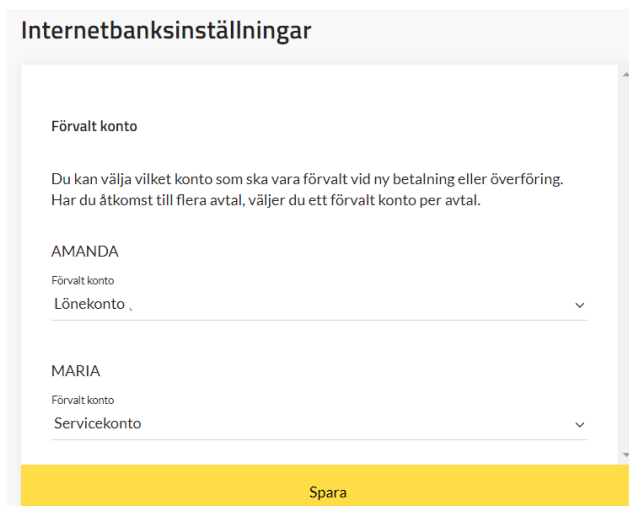
Klicka på "Meny" upp till vänster och välj "Inställningar" längst ner och sedan "Internetbanksinställningar".



Klicka på "Inget förvalt konto" vid "Förvalt konto" och välj vilket konto som ska vara förvalt för respektive avtal



Klicka på Spara



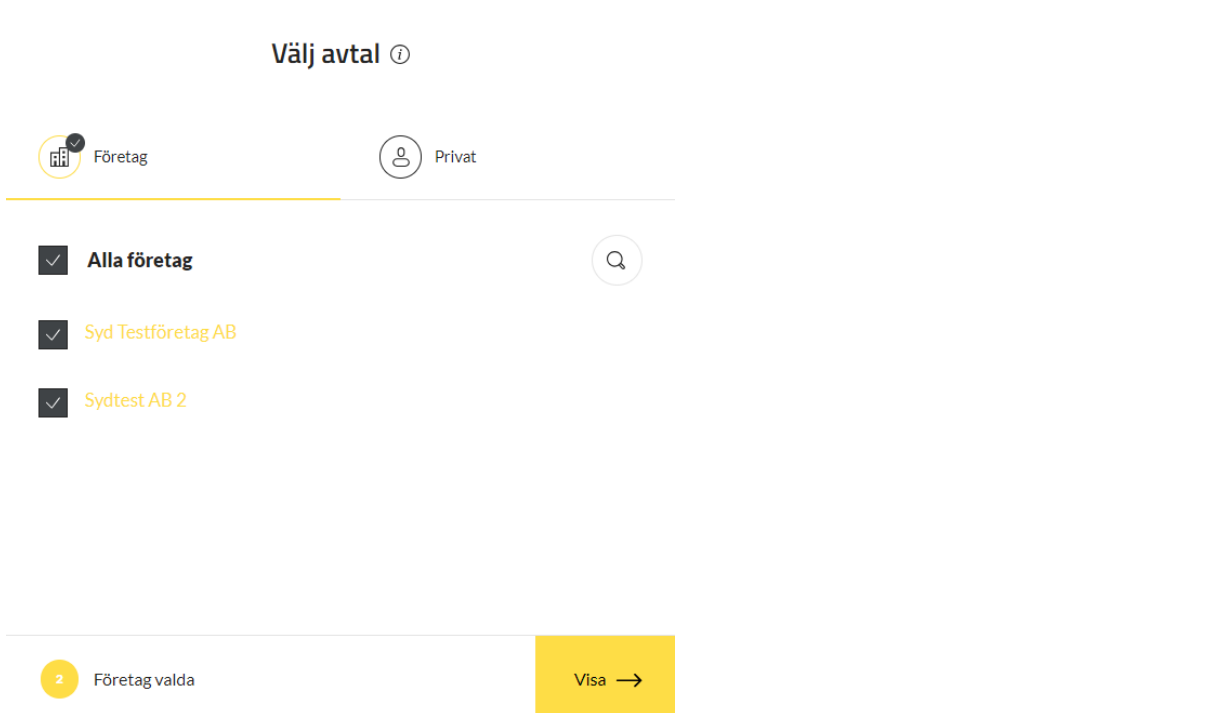
Om du är företrädare på andra avtal – Företag

Klicka på "Avtalsväljare" i mitten på startsidan

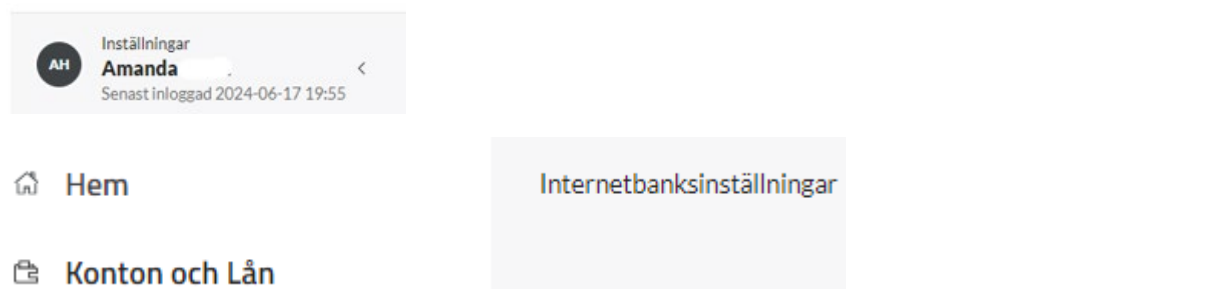


Klicka på "Företag"

Markera alla avtal och klicka på "Visa"



Klicka på "Meny" uppe till vänster och välj "Inställningar" längst ner och sedan "Internetbanksinställningar"



Klicka på "Inget förvalt konto" vid "Förvalt konto" och välj vilket konto som ska vara förvalt för respektive avtal

Internetbanksinställningar

Förvalt konto

Du kan välja vilket konto som ska vara förvalt vid ny betalning eller överföring. Har du åtkomst till flera avtal, väljer du ett förvalt konto per avtal.

SYD TESTFÖRETAG AB

Förvalt konto
Inget förvalt konto ▼

SYDTEST AB 2

Förvalt konto
Inget förvalt konto ▼

Spara

Klicka på Spara

Internetbanksinställningar

Förvalt konto

Du kan välja vilket konto som ska vara förvalt vid ny betalning eller överföring. Har du åtkomst till flera avtal, väljer du ett förvalt konto per avtal.

SYD TESTFÖRETAG AB

Förvalt konto
Företagskonto ▼

SYDTEST AB 2

Förvalt konto
Valutakonto Företag ▼

Spara

Hur fungerar förvalt konto?

Det konto som du valt som förvalt konto är det konto som väljs med automatik när du gör en ny betalning/överföring, eller ska betala en e-faktura (endast för privatpersoner).

Har du åtkomst till flera avtal väljer du ett förvalt konto per avtal. De konton som du valt som förvalda är din individuella inställning.

Väljer du att visa flera avtal samtidigt via avtalsväljaren *väljs ett förvalt konto* när du:

- som privatkund ska betala en e-faktura till dig själv eller för någon annan.
- som privatkund valt ditt eget avtal samt en annan persons avtal och ska göra en betalning eller överföring.